

전기차 안전사용 9대 원칙

화재



충전기 비상 정지 버튼을 누르고 대피한 후 119에 신고해 주세요.

침수



시동을 끄고 안전한 장소로 대피한 후 119에 신고해주세요.

차량 수습 시 고전압 케이블과 배터리가 직접 접촉하면 안돼요.

추돌(충돌)



차량의 창문을 모두 열어 환기 후 안전한 장소로 대피해 주세요.

우천



손에 물기를 모두 제거하고 충전을 시작해 주세요.
폭풍·천둥·번개가 심한 날은 실내 전기차 충전소를 이용해 주세요.

빗물 유입 차단을 위해 커넥터를 하늘 방향으로 들지 말아주세요.

겨울철



충전 속도를 유지할 수 있도록 실내에서 충전을 진행해 주세요.

전기가 통하지 않는 전용 부동액을 사용해 주세요.

충전/사용 전 배터리를 예열하여 차량 컨디션을 유지해 주세요.

운행

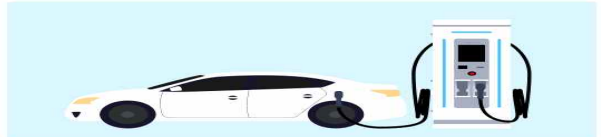


과속방지턱 통과 시 서행하여 차량 하부를 보호해주세요.

차량 하부에 큰 충격이 발생한 경우 꼭 차량을 점검해 주세요.

주행거리 향상을 위해 운행 시 적절한 실내 온도를 유지해 주세요.

충전



배터리 성능 관리를 위해 되도록 80% 까지만 충전해 주세요.

(충전량 80% 초과 시 완충까지 저속으로 충전)

충전 후 종료 버튼을 눌러 안전하게 사용을 종료해주세요.

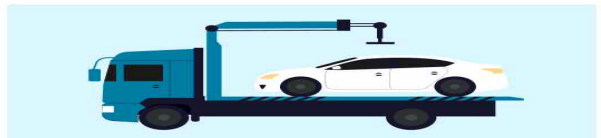
세차



모터룸, 전기모터 등 주요 부품에 물이 직접적으로 닿으면 안돼요.

차량에서 일정 간격 떨어져 세차하고 적정 시간 내 세차해 주세요.

견인



4바퀴를 고정하는 플랫폼 방식으로 차량을 견인해 주세요.

※2바퀴 견인 시 지면에 닿는 바퀴에 보조 바퀴 (돌리)를 덧대주세요.


1. 화재 시 비상 정지 버튼 누르기



충전 중 화재가 발생하거나 이상 징후가 발견된 즉시 충전기에 있는 비상 정지 버튼을 눌러주세요.

비상 정지 버튼은 빨간색으로 표시되어 있어요.
누르는 즉시 충전이 중지된답니다.

2. 안전한 곳으로 대피 후 119 신고하기



화재 현장 근처에 있을 경우 화상, 질식 등의 위험이 있으니 즉시 현장을 벗어나 주세요.

안전한 곳으로 대피한 후 119에 신고하여 화재가 발생한 위치를 자세히 설명해 주세요.


1.손에 물기 제거하기



전기차 충전기는 누전 발생 시 전류가 즉각 차단 되도록 설계되어 있어 안심하고 사용할 수 있어요.

하지만 더욱 안전한 충전을 위해 손에 물기를 모두 제거한 상태에서 충전을 시작해 주세요.


2.되도록 실내 충전소 이용하기



폭우·폭풍·천둥·번개가 동반되는 심한 우천 시에는 반드시 실내 전기차 충전소를 이용해 주세요.

캐노피가 설치된 실외 충전소라면 일반적인 우천 시에 불편함 없이 충전을 진행할 수 있어요.

3. 커넥터는 아래 방향으로 들기



커넥터에 빗물이 고일 경우 누전, 접촉 불량 등 고장이 발생할 수 있어요.

차량 충전을 위해 커넥터를 들고 이동할 때 커넥터가 바닥을 보게끔 들어주세요.